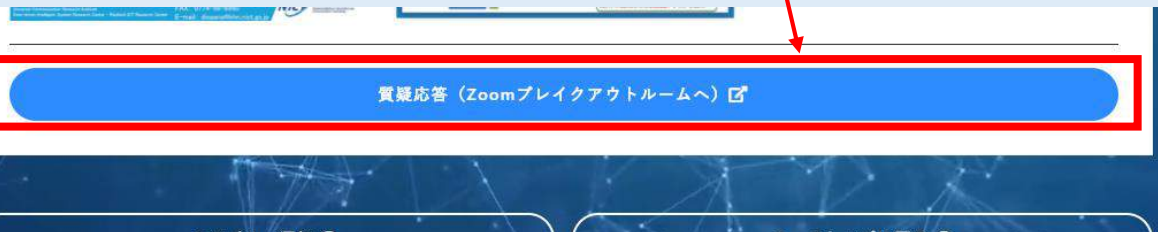


Zoom入室方法

①質疑応答時間になった時、【質疑応答(Zoomブレイクアウトルームへ)】ボタンが表示されますので、ボタンをクリックしてZoomへ入室してください。



ウェブ展示 質疑応答 (Zoom ブレイクアウトルーム) について

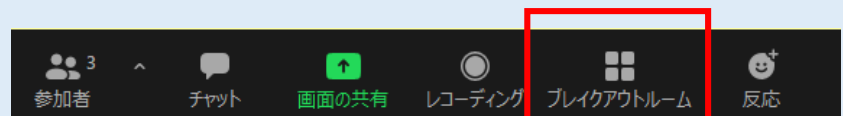
②メインルーム (各出展パネルの質疑応答ルーム移動前)の画面に入室します。



※Zoomブレイクアウトルームでは、直接各出展の質疑応答ルームには接続できず、一度メインルームに入室いただき、その後各出展ルームへ移動する仕様となっております。

各質疑応答ルームへの入室方法

③画面下部にある【ブレイクアウトルーム】のアイコンをクリックしてください。



④質疑をしたいご希望の出展パネル名の【参加】ボタンをクリックしてください。その後【●●に参加しますか?】と表示されるため【はい】を押すと各出展の質疑応答ルームへ移動します。



例：カテゴリー「AI」の場合



質疑応答の方法

⑤ チャットもしくは音声のどちらか2つの方法で出展者にご質問ください。

チャットで質問する場合

画面下部の【チャット】をクリックすると右端にチャットウィンドウが表示されます。

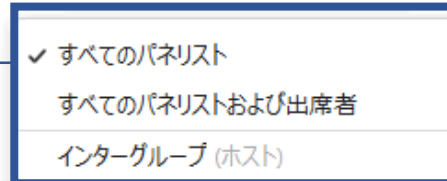


宛先を選択し、入力欄に質問を入力して【Enterキー】を押すと指定の宛先に送信されます。

※「**すべてのパネリストおよび出席者**」は絶対に押さないでください。


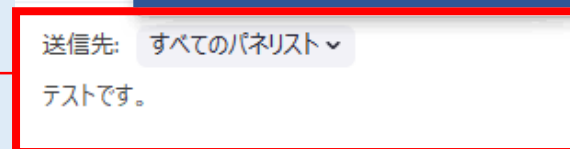
【宛先の選択】

「すべてのパネリスト」を選択し送信する宛先を選択する



【入力欄】

ここに送信したい質問を入力する

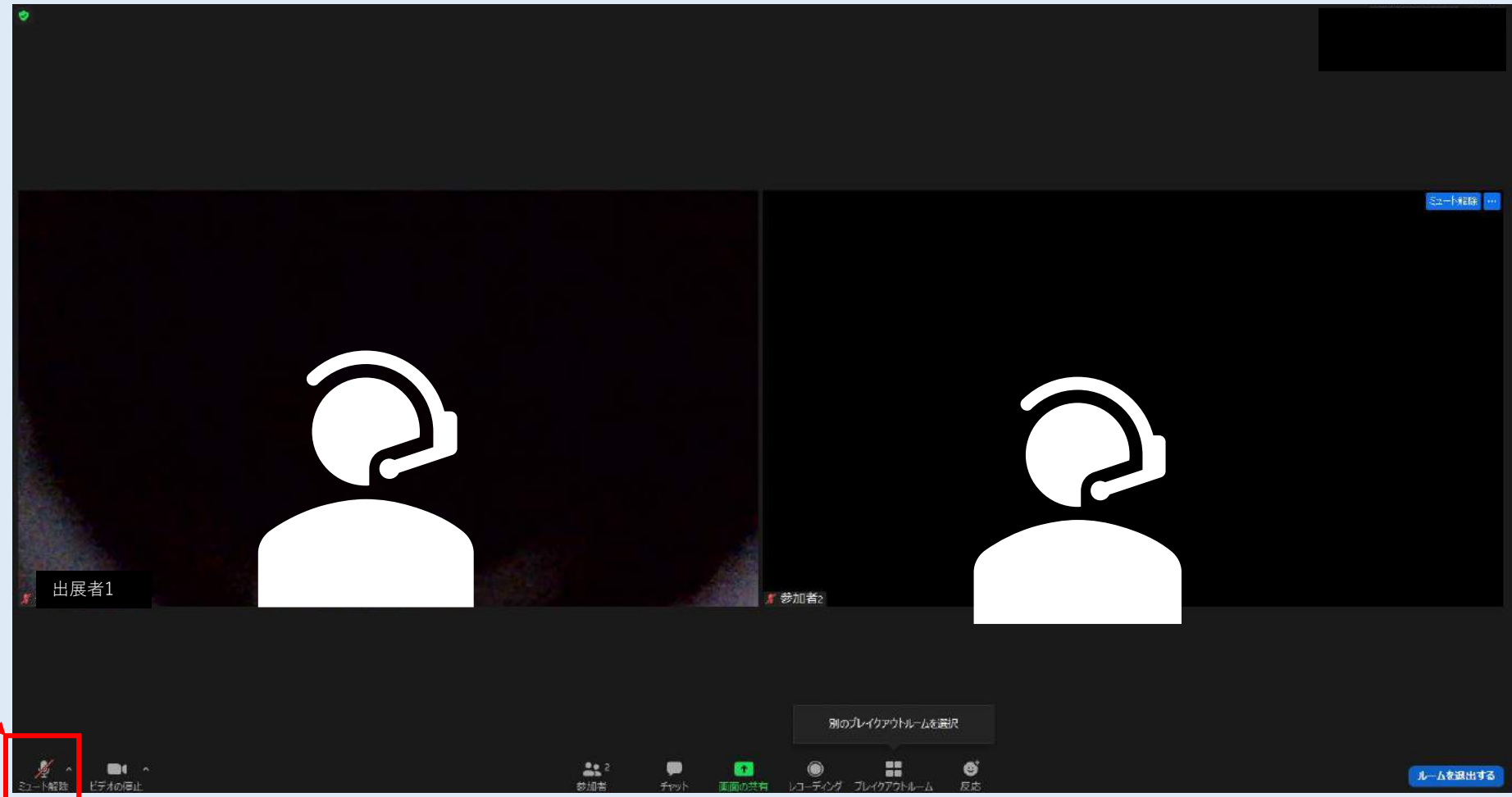


音声で質問する場合

※発言する時は、【ミュートを解除】をクリックしてください。

※発言されない時は、【ミュート】にしてください。

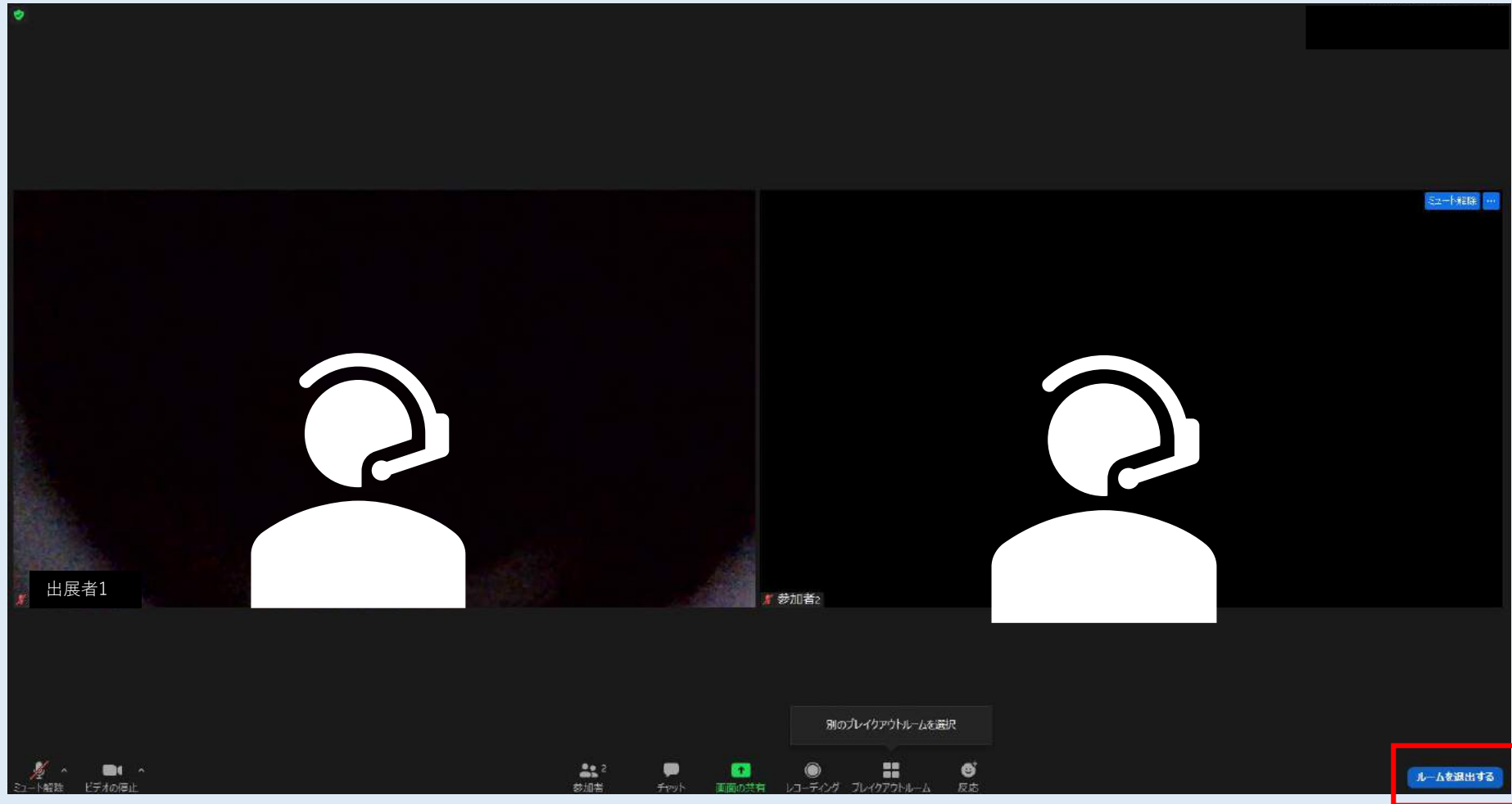
発言されている方との音声がかぶり、ハウリングする可能性があります。



「ミュートON/OFF」
クリック

質疑応答ルームの退出方法について

- ⑥ ルームを退出する時は、【**ルームを退出する**】をクリックしてください。
メインルーム（各出展パネルの質疑応答ルーム移動前）へ戻ります。



メインルームの退出方法について

⑥メインルームを退出する時は、画面右下の【退出】ボタンをクリックして退室してください。



「退出」ボタンをクリック